

紙^{かみ}でっぽう～おもいきり^{たの}楽しめる^{そうかい}爽快あそび～

Let's play with a paper

Material (よういするもの)

- A big paper, a flyer or a newspaper
(^{おお}大きめの紙、^{かみ}チラシまたは^{しんぶん}新聞)




Hoiclue

Instruction (てじゅん)

1. Put the paper sideways and fold in half.

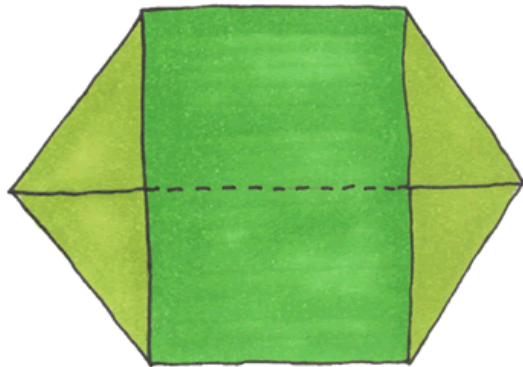
チラシをよこ^む向きにして^{はんぶん}半分におりましょう。



@Hoiclue ♪

2. Open the paper and fold the four corners along the folded line.


ひらいて、1で折った線に合わせて四つ角を折りましょう。



@Hoiclue ♪

3. Fold the paper in half.


つぎ次にステップ2をたて半分に折りましょう。



@Hoiclue ♪

4. Fold it in half.


さらにステップ3をよこ半分に折りあげましょう。



@Hoiclue ♪

5. Put your hands in the folded square and spread it out.


折り上げた四角い部分に手を入れて広げましょう。



@Hoiclue ♪

6. Do it the same thing for the other side.

反対がわも同じように折りましょう。



@Hoiclue ♪

7. Folding it in half and make triangle to complete.

最後に半分に折って三角形にしたらできあがり！




@Hoiclue ♪

How to play (あそびかた)

1. Hold the paper with thin triangle corner.

^{かみ}紙でっぼうの、^{さんかっけい}三角形の^{かど}角が^{ぶぶん}うすい^て部分を^て手にもちます。



@Hoiclue ♪

2. Throw up your hands and swing it down.

^も持った^て手を^{うえ}上に^あふり^{した}上げ、^{ぶぶん}おも^おいっ^おきり^お下^おに^お振り^お下^おろ^おそう。



Hoiclue

When you swing it, you should hear a loud sound. Let's challenge many times until the sound is heard. When you hear the sound, the folded part will come out. Fold it back and let's play again!

^{おろ}ふり^お下^おろした^{おと}ときに、^{おと}大きな^{おと}音^{おと}がなるはず。音^{おと}がなる^{なんど}まで^{なんど}何度^{なんど}も^{なんど}ため^{なんど}して^{なんど}ちょう^{なんど}せん^{なんど}してみよう！

音^おがなると、^お折^{ぶぶん}った^で部分^おが^お出^おて^おくるよ。折^おり^お直^おして^おまた^おくり^お返^おし^おあ^おそ^おぼう！