


新聞紙グローブ
Newspaper gloves



用意するもの

・新聞紙

Materials


・ Newspaper

作り方


How to make

1. 下の写真のように^{よつかど}四角^おを折る。


Fold the four corners as shown in the picture below.



2. 下側の角を中心まで折り返す。
Fold the bottom corner to the center.



3. 下半分を上へ折り返す。
Fold the bottom half up.



- 4.裏返す。下の写真のように、下の角を両角折り曲げる。
うらがえ

Turn it over. Bend the bottom corners as shown in the photo below.



- 5.上下をいれかえ、下半分を折り曲げる。
Swap the top and bottom and fold the bottom half.



6.広げた部分が手を入れる部分になるよ。

The unfolded part will be the part to put your hands in.

7.出来上がり！新聞紙でボールも作って遊んでみよう！

Finish! Let's also make a ball with newspaper and play with it!