

折り紙でカニをつくろう！

Make crab with origami

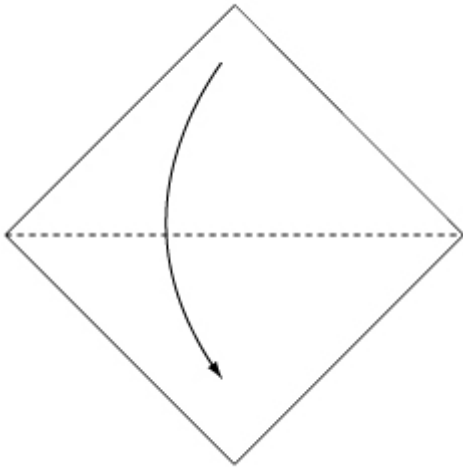
Materials: 使いやすいもの

・ Origami

INSTRUCTIONS: じゅんばん

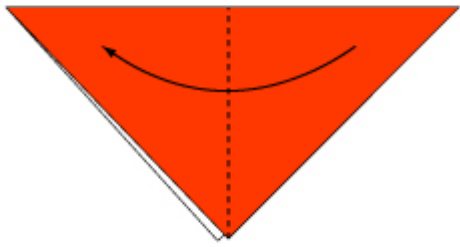
1、 さんかくにおる。

Fold in half.

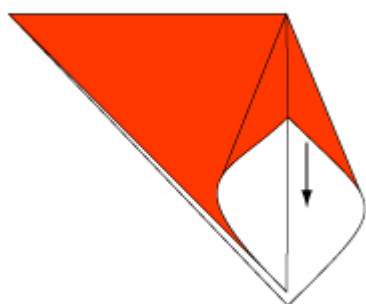
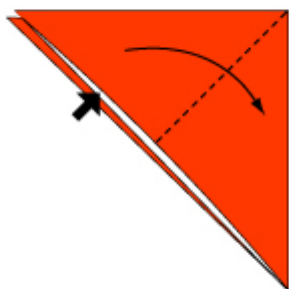


2、点線^{てんせん}で矢印^{やじるし}の方向^{ほうこう}に折^おる。

Fold in the direction of the arrow at the dotted line as shown in the picture.

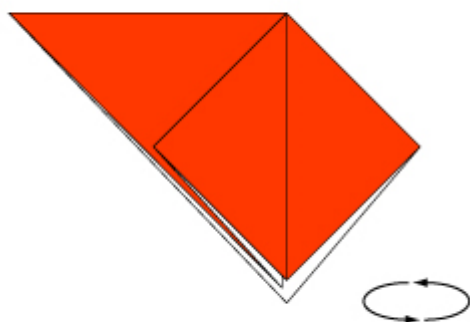


3、写真のようにふくろをひらいてつぶす。
Unfold it and push it down.



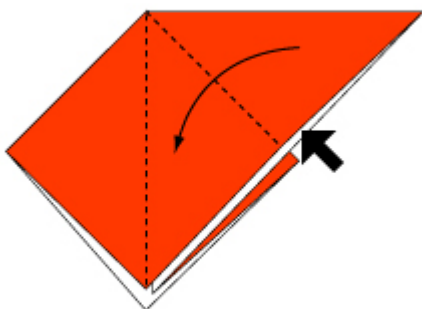
4、うらがえします。

Turn it over.

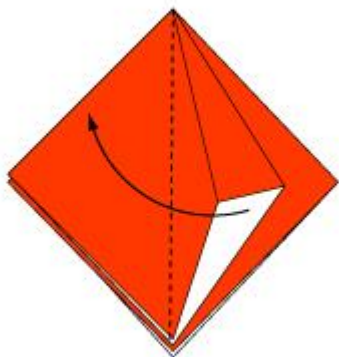
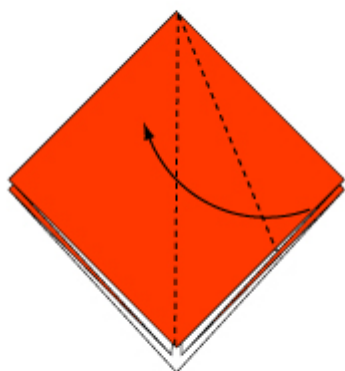


5、ふくろをひらいてつぶすようにあります。

Unfold it and push it down.

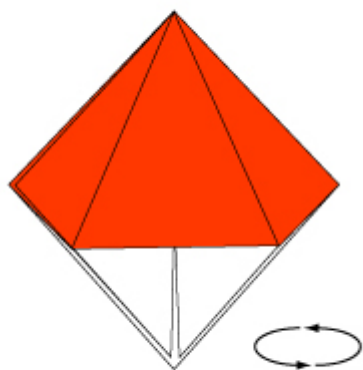


6、しゃしんのようにふくろをひらいてつぶすようにおる。
Unfold it and push it down.



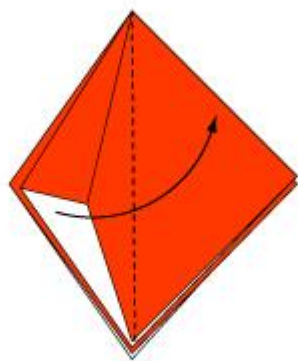
7、うらがえします。

Turn it over.



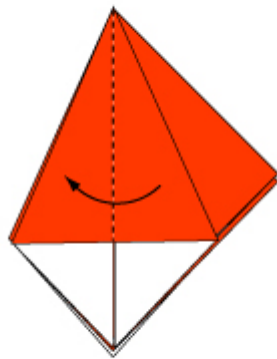
8、ふくろをひらいてつぶすようにおる。

Unfold it and push it down.



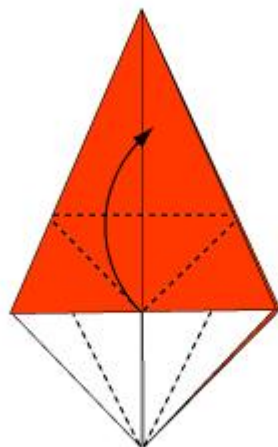
9、点線^{てんせん}で左^{ひだり}におる。⑧⁸とおなじ^{おなじ}ように重^{かさ}な^なつて^ないる二枚^{にまい}もおる。

Fold in the direction of the arrow at the dotted line as shown in the picture. And fold two sheets that overlap in the same way ⑧.




10、しゃしんのようにふくろをひらいてつぶすようにおる。

Unfold it and push it down.



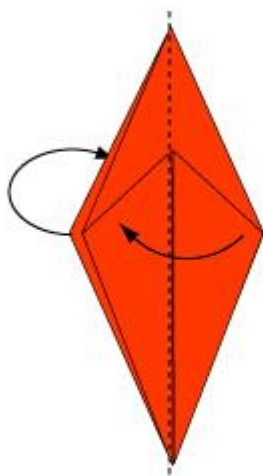
1 1、ほかの重な^{かき}な^{って}いる三^{さん}枚^{まい}もおなじよう^おに^る。

Fold three sheets that overlap in the same way.



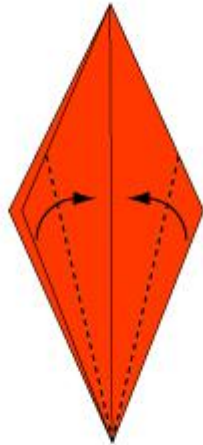
1 2、しゃしん^{てんせん}のように点線^{やじろし}を矢印^{ほうこう}の方向^おに^るに^る。後ろ^{うしろ}も同じ^{おなじ}よう^おに^るに^る。

Fold in the direction of the arrow at the dotted line as shown in the picture. And fold the back side in the same way.



1 3、しゃしんのよう^{てんせん}に点線を矢印^{やじるし}の方向^{ほうこう}に折^おる。

Fold in the direction of the arrow at the dotted line as shown in the picture.



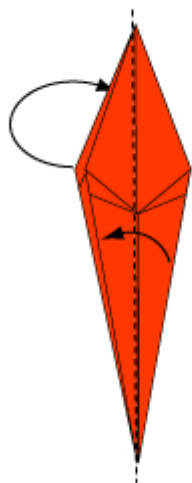
1 4、ほかの重^{かさ}なっている三枚^{さんまい}も同じ^{おなじ}ように折^おる。

Fold three sheets that overlap in the same way.



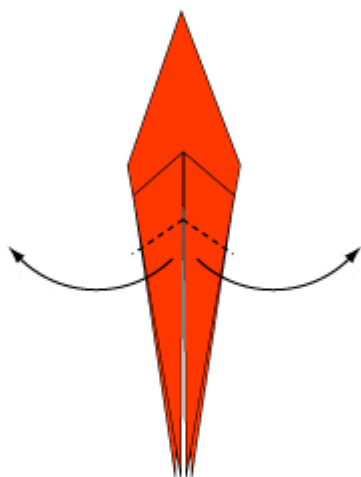
1 5、しゃしんのように^{てんせん}点線を^{やじるし}矢印の^{ほうこう}方向に^{おる}折る。^{うしろ}後ろも^{おなじ}同じように^{おる}折る。

Fold in the direction of the arrow at the dotted line as shown in the picture. And fold the back side in the same way.



1 6、^{てんせん}点線で^{うちがわ}内側におる。

Fold inward with a dotted line.



1 7、^{てんせん}点線^{うちがわ}で内側におる。

Fold inward with a dotted line.



1 8、^{てんせん}点線^{やじるし}を矢印^{ほうこう}の方向^{おる}に折る。

Fold in the direction of the arrow at the dotted line as shown in the picture.



19、^{てんせん}点線^{うしろ}で後ろ^{おる}に折る。

Fold backward with a dotted line.

