

パクパクで占いしてみよう

Let's Fortune with paku paku


Materials: よういするもの

- Origami おりがみ
- Pen ペン

INSTRUCTIONS: じゅんばん



1、たてとよこにおりめをつけます。

Make a crease on both sides.





2、写真のようにすべての角を真ん中に向けておる。

Fold it with all the corners facing the center as shown in the picture.






3、うらがえして②をくりかえします。

Turn it over and repeat ②.





4、たて、よこ、ななめにおりめをつけます。
Make vertical, horizontal, and diagonal creases.




5、うらがえしてひろげます。

Turn it over and spread it out.



6、しゃしんのように1～8の数字を書きます。

Write numbers 1 to 8 like in the picture.



7、開いたところに運勢を書きます。


例) 大^{だい}大^{だい}吉^{きち}、大^{だい}吉^{きち}、吉^{きち}、中^{ちゅう}吉^{きち}、小^{しょう}吉^{きち}、末^{すえ}吉^{きち}、凶^{きょう}、大^{だい}凶^{きょう}

Write your fortune on the open space.

For Example)

Perfectly luck, Excellent luck, Good luck, Fair luck, Some luck, A little luck,

Uncertain luck, Bad luck, Terrible luck



8、二人で遊びます。ひとりがぱくぱくをもって、たてよこに動かします。ひとは数字を選んで、ストップ! といいます。とまったときにみえている数字を選びます。その数字の下にあるのがその人の今日の運勢です。

We'll play together. One person holds the pak pak and moves it vertically and horizontally. One pick the number, and say stop! Choose a number you see when you stop. Under the number is the person's fortune for today.

