

# かわった紙飛行機<sup>かみひこうき</sup>での当て<sup>まとあて</sup>

Making an air plane and play a hit the target.


## Materials: よういするもの

- Some papers なんまいかの紙
- Origami おりがみ
- Clothes spin<sup>せんたくばさみ</sup>洗濯バサミ

## INSTRUCTIONS: じゅんばん


1、Fold in half.

おりがみを<sup>はんぶん</sup>半分に<sup>おり</sup>折ります




2、Fold it with the line.

線<sup>せん</sup>の<sup>お</sup>り<sup>り</sup>ま<sup>す</sup>す<sup>す</sup>。  
線<sup>せん</sup>の<sup>お</sup>り<sup>り</sup>ま<sup>す</sup>す<sup>す</sup>。




3、Fold it in half with the line.

線<sup>せん</sup>の<sup>お</sup>り<sup>り</sup>ま<sup>す</sup>す<sup>す</sup>。  
線<sup>せん</sup>の<sup>お</sup>り<sup>り</sup>ま<sup>す</sup>す<sup>す</sup>。




4、Fold the left side of the line to the right.

せん ほどりがわ みぎ おり ます  
線より左側を右に折ります。





5、Repeat the same on the other side.

はんたいがわ おなじ おり ます  
反対側も④と同じように折ります。




6、Fold the left side of the line to the right.

せん ほどりがわ みぎ おりま  
線より左側を右に折ります。




7、Repeat the same on the other side.

はんたいがわ<sup>6</sup>も<sup>おなじ</sup>⑥と同じように<sup>おり</sup>折ります<sup>す</sup>。



8、Spread the wings.

はね<sup>ひろ</sup>げて<sup>かん</sup>完成<sup>せい</sup>です。



9、Clip some papers that written numbers with clothes spin.

Let's play a hit the target!

点数の書いた紙を洗濯バサミでカーテンにつけて的当てをしてみましょう。

