

かみ ゆき つく  
紙の雪だるまを作ろう！

## PAPER SNOWMAN



ようい  
用意するもの

- しろ し し しろ がようし  
白い紙／白い画用紙
- いろがようし  
色画用紙
- のり
- くろ  
黒のマジック

## MATERIALS:


- White paper/ Drawing paper.
- Colored papers.
- Scissors.
- Glue.
- Black marker.

## つく かた 作り方

### INSTRUCTIONS:



1. しろ かみ はんぶん お  
白の紙を半分に折る。

Step 1. Fold the white paper into half lengthwise.




2. 紙にできる限り多くの切り込みを入れる。

Step 2. Cut the center of the paper just like lines as many as you can.



3. のりを紙の下の部分につけ、雪だるまの形を作るように丸める。

Step 3. Put glue at the bottom of the paper and roll it to form a snowman.




4. 白<sup>しろ</sup>い細<sup>ほそ</sup>長<sup>なが</sup>い紙<sup>かみ</sup>を切<sup>き</sup>ってつくり、雪<sup>ゆき</sup>だるまの腕<sup>うで</sup>にする。

Step 4. Cut a strip of white paper that will serve as the arms of your snowman.




5. しろ <sup>しろ</sup> <sup>ほそなが</sup> <sup>かみ</sup> <sup>ゆき</sup> 紙を雪だるまの <sup>からだ</sup> 体 <sup>さ</sup> に <sup>こ</sup> 差し込む。

Step 5. Insert the strip of the white paper to the body of your snowman.




6. 色画用紙を（どの色でも OK）切って、雪だるまのスカーフにする。

Step 6. Cut a strip of colored paper (any color) that will serve as the scarf of your snowman.



7. <sup>ほそなが</sup>細長い<sup>いろがようし</sup>色画用紙<sup>ゆき</sup>を雪だるまの<sup>くび</sup>首に<sup>ま</sup>巻き<sup>つ</sup>付けます。


Step 7. Paste the strip of colored paper into the neck of your snowman.





8. 2つの小さな円と細長い色画用紙（好きな色）を作り、耳当てにする。

Step 8. Cut 2 small circles and a strip of colored paper (any color) that will serve as the earmuffs of your snowman.



9. 小さな円にのりを付け、細長い色紙にくっつける。そして、雪だるまの耳にくっつける。

Step 9. Put glue into your small circles and paste it onto your strip of colored paper and into the ears of your snowman.



10. オレンジの紙<sup>かみ</sup>を使<sup>つか</sup>って三角<sup>さんかく</sup>を作<sup>つく</sup>る。雪<sup>ゆき</sup>だるまの鼻<sup>はな</sup>になります。

Step 10. Cut a small triangle using the orange paper and paste it. It will serve as the nose of your snowman man.



1 1. 最後に、黒のマジックで目をかき、点で笑顔<sup>てん えがお</sup>をかく。

Step 11. Lastly, use your black marker to draw the eyes and the smile of your snowman using the dots.

