

## サルの空中(くうちゅう)ブランコを作(つく)ろう！

### Let's make a flying monkey trapeze !



#### ◆用意 (ようい) するもの

- 画用紙(がようし)
- たこ糸(いと)
- のり
- はさみ
- クレヨン
- セロハンテープ

#### ◆Materials

- Drawing paper
- kite string
- glue
- Scissors
- crayons
- Scotch tape

## つくりかた Procedures

1. 画用紙(がようし)で、親子(おやこ)のサルそれぞれの上半身(じょうはんしん)と下半身(かはんしん)を作る。  
この時(とき)、親(おや)ザルは、写真のように胴体(どうたい)と足(あし)をつなげてパーツを作る。

Using drawing paper, make the upper and lower body of each monkey.  
At this time, make the parent monkey by connecting the body and legs as shown in the photo.




2. クレヨンでサルの顔を描(か)き込(こ)む。

Draw a monkey face with a crayon.


3. 少(すこ)し長(なが)め(1m)のたこ糸(いと)を用意(ようい)する。  
画用紙(がようし)を長方形(ちょうほうけい)に切(き)り、半分(はんぶん)におってたこ  
糸をはさみ、セロハンテープでとめる。

Prepare a little longer (1 m) kite string.  
Cut a piece of drawing paper into a rectangular shape. Fold it in half. Insert a kite string in  
it, and fasten them with cellophane tape.



4. 親ザルの足を折(お)り曲(ま)げ、たこ糸を付けた画用紙をはさんでのりで貼(はる)る。  
もう一方の足も同様(どうよう)に貼る。


Fold the legs of the parent monkey and stick the drawing paper with the kite string  
between them with the glue.  
Stick the other leg in the same way.



5. 下半身(かはんしん)を裏返(うらがえ)し、そこに親ザルの上半身(じょうはんしん)をセロハンテープで貼り合わせる。  
この時、たこ糸に付けた画用紙と平行(へいこう)になるように横(よこ)向きでセロハンテープを貼るのがポイント！


Turn over the lower body and attach the upper body of the parent monkey with cellophane tape.

At this time, put the cellophane tape sideways so that it will be parallel to the drawing paper attached to the kite string!




6. たこ糸を輪(わ)になるように結(むす)んでつなげる。  
たこ糸の長さが左右同じになる位置(いち)で、親ザルの頭の裏(うら)にさきほどのセロハンテープと平行(へいこう)になるようにたこ糸を貼り合わせる。

Tie the kite string together making a circle.  
At the position where the length of the kite string is the same on the left and right, attach the kite string to the back of the head of the parent monkey so that it is parallel to the cellophane tape.



7. 子ザルの上半身(じょうはんしん)にも同じく下半身(かはんしん)を貼り合わせる。

Attach the lower body to the upper baby of the monkey.



8. さいごに、親ザルの手と子ザルの足をのりで貼り合わせたらできあがり！

Finally, glue the hands of the parent monkey and the legs of the child monkey and you're done!

